

Notice de montage *Installation instructions* kit ref 43118300940



FXS 90/150 ATC Ref 43118300940



Outils nécessaires / Necessary

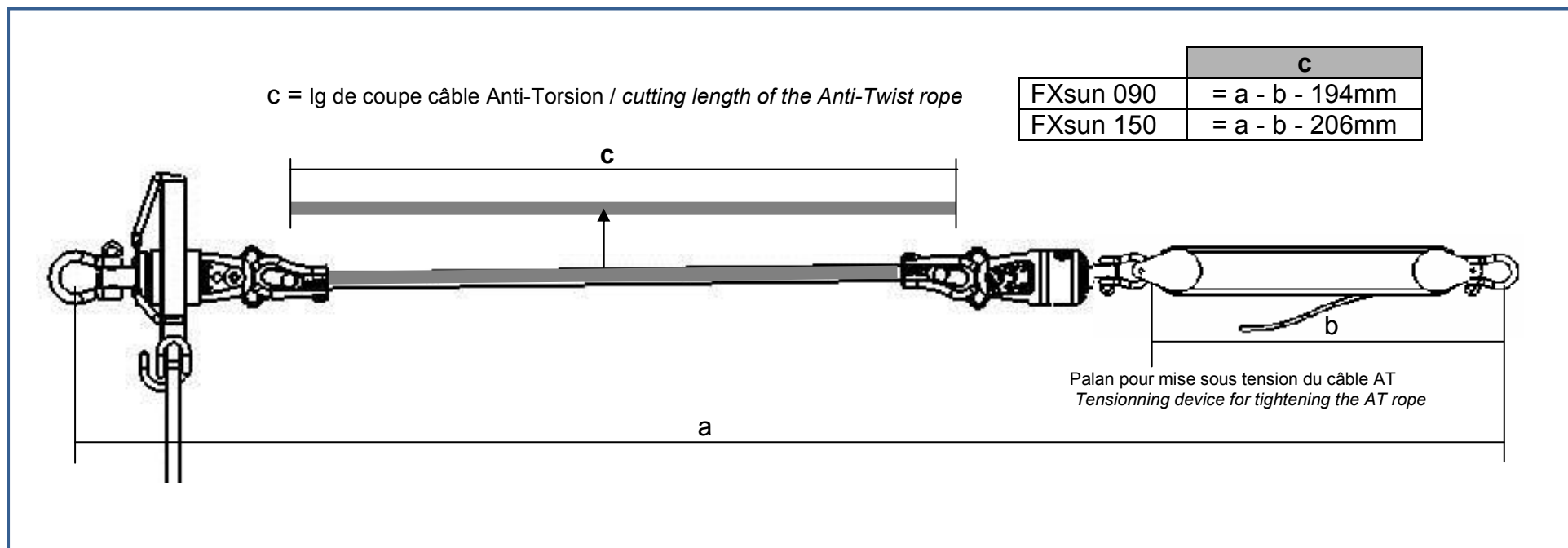


ATTENTION: utilisation et obligation d'enrouler la voile d'ombrage à partir de 25 nœuds-45km/h de vent, FACNOR se dégage de toute responsabilité dans le cas d'une utilisation hors norme. Utilisation uniquement pour voile d'ombrage.

WARNING: use and obligation to furl in the shade sail above a wind of 25 knots-45km/h, FACNOR is relieved of any responsibility in case of nonstandard use. Use for shade sail only.



Plan d'ensemble / Overall view



Notice de montage *Installation instructions* kit ref 43118300940

1. Mise à longueur du câble AT / *cut of the AT rope*



Mesurer / *Measure*



Marquer / *Mark*



Couper / *Cut*

2. Passage du câble AT dans le gousset de la voile / *Slide the AT rope inside the sail tape*





Scotcher le câble AT et le messenger ensemble / *Tape together the AT rope and the messenger*

Notice de montage *Installation instructions* kit ref 43118300940



3. Assemblage / *assembly*



4. Assemblage de la deuxième cosse FXsun (idem §3) / *assembly of the second FXsun thimble and the AT rope (idem §3)*

5. Mise sous tension / *tightening*



6. Transfilage de la voile d'ombrage / *latching of the shade sail*

